
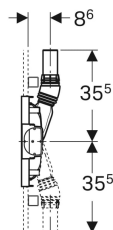
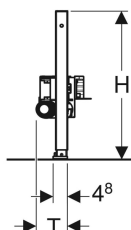
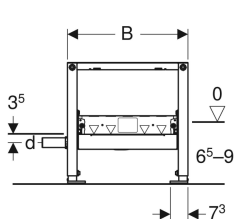


## Element de instalare Geberit Duofix pentru duș, 50 cm, cu scurgere în perete, pentru o înălțime a pardoselii la admisie 65–90 mm



Imagine exemplificativă



### Domenii de utilizare

- Pentru băi private
- Pentru construcție cu pereți ușori
- Pentru montare în instalații aplicate la înălțimea elementului sau a încăperii
- Pentru montare în pereți de instalații la înălțimea încăperii
- Pentru instalare în pereți sistem Geberit Duofix cu înălțimea parțială sau totală a camerei
- Pentru drenajul dușurilor la nivelul pardoselii
- Pentru hidroizolații
- Pentru suportul apei reziduale de la un singur cap de duș
- Pentru montare în cazul unei grosimi foarte reduse de pardoseală
- Pentru înălțimea șapei  $\geq 65$  mm la admisie

### Caracteristici

- Spre deosebire de cerințele din EN 1253, înălțimea gărzii hidraulice este de doar 30 mm
- Cadru autoportant, cu strat de acoperire cu pulbere

### Lista elementelor livrate

- Țeavă de evacuare din PE-HD,  $\varnothing$  40 mm
- Capacul casei de protecție cu element de admisie integrat

### Se comandă suplimentar

- Set gata de instalare

Cod art.	DN	d, $\varnothing$	B	H	T
111.593.00.1	40	40 mm	50 cm	50 cm	11 cm

### Accesorii

- Set gata de instalare Geberit pentru evacuare în perete, mască din plastic
- Set gata de instalare Geberit pentru evacuare în perete, mască cu finisaj oțel inoxidabil
- Set gata de instalare Geberit pentru evacuare în perete, capac din oțel inoxidabil, pentru fixare prin înșurubare
- Set gata de instalare Geberit pentru evacuare în perete, faianțabil, fără ramă
- Set gata de instalare Geberit pentru evacuare în perete, faianțabil, din mai multe elemente
- Profil colector Geberit pentru evacuare în perete, pentru duș
- Set de ancorare pe perete Geberit Duofix pentru montaj individual
- Material de fixare Geberit Duofix pentru distanța dintre prezoane 50–57,5 cm



- Plăcile de pardoseală din piatră naturală se pot colora în zona dușului

- Cadru cu orificii  $\varnothing$  9 mm pentru fixare pe construcție de lemn
- Picioare autoblocante
- Tălpi cu posibilitate de rotire
- Adâncimea plăcilor suport adecvată pentru montare în profiluri U UW 50 și șine Geberit Duofix
- Înălțime reglabilă de admisie a sifonului
- Grosimea panourilor 10–40 mm
- Adecvat pentru structuri de gresie pe podea 2–26 mm
- Adecvat pentru structuri de gresie pe perete 2–35 mm
- Nivel reglabil al etanșării, pentru conectarea fără tensiuni a hidroizolației
- Racord de apă uzată, lateral
- Folie de hidroizolație, premontată
- Folie de hidroizolație de 10 cm perimetral, pentru conectare la hidroizolație

### Date tehnice

Capacitate de evacuare	0.4 l/s
Înălțimea sifonului	30 mm

- Material de fixare